



情報共有の歯車:ジョインギア

JoinGear

(デモ画面集: WebDB)

- ブラウザで簡単なデータベースを使いたい、というニーズに応えます。

営業課員として、日報を作成してから、商談の分析をします。次に管理者の立場で、新規にデータベースを構築します。利用者である総務課や一般社員に頼んで実際にデータを入力してもらい、確認します。最後に、管理者が操作できる、管理・保守の設定画面を紹介します。

富士通株式会社



WebDB

● WebDBは、Webブラウザで簡単にデータベースを扱いたい、というニーズに応えました。データの登録や抽出・自動集計が可能です。アクセス権を使えば、メンバーを限定した情報交換ができます。

● WebDBの用途は、あらゆる分野に渡ります。従来ExcelやWordなどで実現していた、組織の共通業務を効率化するのに適しています。例えば、経費予算の申請や売上報告、営業日報管理など、各部門・各店舗で個別に入力し、他の部門に送って集計といった作業を簡素化するには最適です。WebDBは、簡単に操作できますから、Excelは難しいと嘆いている人にも喜ばれます。

WebDBの選択

FUJI KADEN

- ログインユーザー名 -
岡島孝志 さん

【ログアウト】
【開く】【閉じる】
【メニューの再読み込み】

TOP

WebDB

Webメール

スケジュール

施設予約

回覧板

ワークフロー

ワークフローPro

MailService

利用者管理

発言検索

アドレス帳検索

携帯電話設定

設定メニュー



WebDB
の入口

さくせす広場

FUJI KADEN

WebDBという新機能

WebDBのご紹介です。
(営業課員の立場)

通達

表題	掲載日時
労働協約書(第12版)	2003/08/06 06:00

[More...](#)

新着メール

新着メールはありません。

[Webメール](#)

週間スケジュール


15(水)仏滅	16(木)大安	17(金)赤口	18(土)先勝	19(日)友引	20(月)先負	21(火)仏滅

新着情報

名前	種類	場所	更新日時	未読
お知らせ掲示板	掲示板	掲示板	2003/08/07 14:13	9/9

データベースの選択

ホーム 個人設定

 WebDB

データベースツリー

ガイドフォルダ・データベース

データベースツリー	概要
<ul style="list-style-type: none"> ■ B-IDC <ul style="list-style-type: none"> ■ 本社統括部 ■ 営業部門 <ul style="list-style-type: none"> ■ 拡張支援部 <ul style="list-style-type: none"> <u>JG03上期営業日報★★</u> <u>JG02下期商談一覧★★</u> <u>JG02上期商談一覧</u> <u>JG顧客要望一覧表</u> <u>JoinGearの大切なお客様</u> <u>取引先企業一覧</u> 	<p>最新商談報告: その場で作成</p> <p>個別訪問商談分析用</p> <p>個別訪問商談分析用</p> <p>顧客要望と対応予定</p> <p>稼働中の顧客名簿: 利用者限定</p> <p>JoinGearを扱う取引先一覧: 実績のある企業のみ</p>

1 / 1 頁へ

ホーム 個人設定

営業日報のDBを
選択します。

NEXT

自分が利用できる
(=アクセス権のある)
データベースがリストアッ
プされます。

営業日報を作成

| [ガイドフォルダ・データベースツリーに戻る](#) |

データベース: J0 期営業日報★★【レコード一覧】

対象レコード: 3/37 絞り込み なし 実行 標準に設定 | 一覧レイアウト すべて 標準に設定 | [CSV入力](#) [CSV出力](#)

閲覧 作成 変更 参照作成 削除 全選択 選択解除 | 印刷 置換 一括削除 集計 (任意) 実行

選択	商談発生日	訪問日	顧客名	年商(億円)	社員数(名)	ID数	商談確度	商談の特徴	商談概要	担当営業	担当営業連絡先	パート	パートナー連絡先	商談規模(万円)	担当
<input type="checkbox"/>	2003/03/18	2003/04/08	通信機メーカーB社	120	150	160	普通(30-70%)	競合あり 機能重視 ネット連携 他社移行	古いNotesを捨てたい、機能はそのまま満足、外部に出ないことが重要	産業営業		FF社	樋口、03-5730-0336	461	片岡
<input type="checkbox"/>	2003/04/06	2003/04/16	独立行政法人K研究所	60	180	200	内示	競合あり 機能重視							
<input type="checkbox"/>	2003/04/07	2003/04/22	和服チェーンS社	110	720	800	不明	価格重視 勉強	安い				0046-1714		

1 / 1 頁へ

営業日報の一覧がでます。
今日の営業日報を作成します。

| [ガイドフォルダ・データベースツリーに戻る](#) |

営業日報に入力

|戻る|

データベース: JG03上期営業日報★★【レコード編集】

フォームレイアウト

商談発生日	2003年4月10日 初めて問合せ
訪問日	2003年4月18日
顧客名 *	自動車販売業N社
年商(億円)	230
社員数(名) *	550
ID数	550
商談確度	有望(70%超)
商談の特徴	<input checked="" type="checkbox"/> 競合あり <input checked="" type="checkbox"/> 機能重視 <input checked="" type="checkbox"/> 価格重視 <input checked="" type="checkbox"/> 運用移管 <input type="checkbox"/> ネット連携 <input type="checkbox"/> VPO移行 <input checked="" type="checkbox"/> 他社移行 <input type="checkbox"/> ワークフロー <input checked="" type="checkbox"/> 回覧板 <input type="checkbox"/> 合併案件 <input type="checkbox"/> 勉強
商談概要	古いExchangeの自社構築中、運用を外部委託したい
担当営業	自動車産業営業
担当営業連絡先	090-3201-
パートナー	
パートナー連絡先	
商談規模(万円)	1584 300円×36ヶ月
担当	向島

事前に設定した営業日報のフォームに、必要事項を記入して登録します。

NEXT

|戻る|

登録された営業日報

| [ガイドフォルダ・データベースツリーに戻る](#) |

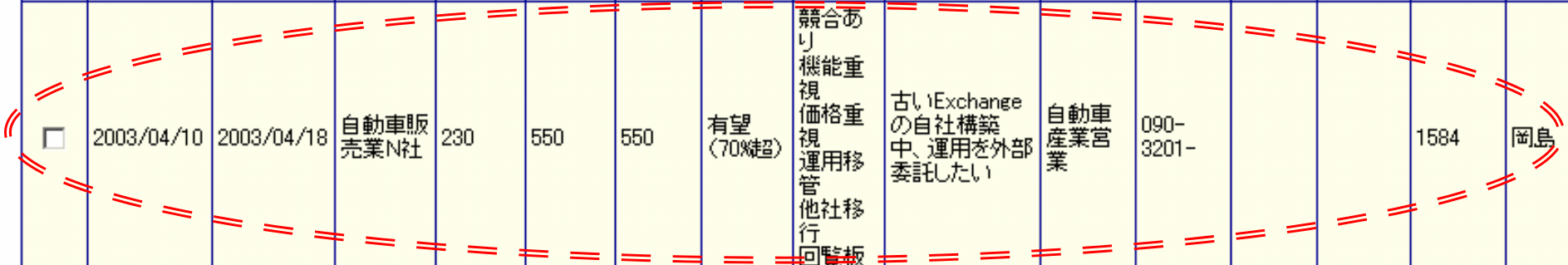
データベース: JG03上期営業日報★★【レコード一覧】

対象レコード: 4/4件 | 絞り込み なし | 実行 | 標準に設定 | 一覧レイアウト **すべて** | 標準に設定 | [CSV入力](#) | [CSV出力](#)

選択	商談発生日	訪問日	顧客名	年商(億円)	社員数(名)	ID数	商談確度	商談の特徴	商談概要	担当営業	担当営業先	パート	パートナー連絡先	商談規模(万円)	担当
<input type="checkbox"/>	2003/03/18	2003/04/08	通信機メーカーB社	120	150	160	普通(30-70%)	競合あり 機能重視	古いNotesを捨てたい、機能は不要	産業営業			03-5730-	461	片岡
<input type="checkbox"/>	2003/04/06	2003/04/16	独立行政法人K研究所	60	180	200	内							576	岡島
<input type="checkbox"/>	2003/04/07	2003/04/22	和服チェーンS社	110	720	800	有望(70%超)	価格重視 ワークフロー 回覧板	メール導入済み、GWやりたい	生活産業営業		FD社	03-5640-	2304	片岡
<input type="checkbox"/>	2003/04/10	2003/04/18	自動車販売業N社	230	550	550	有望(70%超)	競合あり 機能重視 価格重視 運用移行 他社移行 回覧板	古いExchangeの自社構築中、運用を外部委託したい	自動車産業営業	090-3201-			1584	岡島

営業日報に追加の登録ができました。

NEXT



報告用資料の確認

| [ガイドフォルダ・データベースツリーに戻る](#) |

データベース: JG03上期営業日報★★【レコード一覧】

対象レコード: 4/4件 | 絞り込み なし | 実行 | 標準に設定 | **NEXT** | **シェア** | 営業日報(部会報告用) | 標準に設定 | [CSV入力](#) | [CSV出力](#)

[閲覧](#) | [作成](#) | [変更](#) | [参照作成](#) | [削除](#) | [全選択](#) | [選択解除](#) | [印刷](#) | [置換](#) | [一括削除](#) | 集計 (任意) | 実行

選択	訪問日△	顧客名	ID数	商談確度	商談の特徴	商談規模(万円)	担当
<input type="checkbox"/>	2003/04/08	通信機メーカーB社	160	普通(30-70%)	競合あり 機能重視 ネット連携 他社移行	461	片岡
<input type="checkbox"/>	2003/04/16	独立行政法人K研究所	200	内示	競合あり 機能重視	526	
<input type="checkbox"/>	2003/04/18	自動車販売業N社	550	有望(70%超)	競合あり 機能重視 価格重視 運用移管 他社移行 回覧板		
<input type="checkbox"/>	2003/04/22	和服チェーンS社	800	有望(70%超)	価格重視 ワークフロー 回覧板	2304	片岡

レコードの中から、重要事項だけを選択して報告用資料としました。

1 / 1 頁へ

| [ガイドフォルダ・データベースツリーに戻る](#) |

印刷形式の確認

WebDB 管理部 岡島 考志 - Microsoft Internet Explorer

Google

ウェブ検索 サイト検索 ページ情報 上へ ハイライト

JG03上期営業日報★★

訪問日	顧客名	ID数	商談確度	商談の特徴	商談規模(万円)	担当
2003/04/08	通信機メーカーB社	160	普通(30-70%)	競合あり 機能重視 ネット連携 他社移行	461	片岡
2003/04/16	独立行政法人K研究所	200	内示	競合あり 機能重視	576	岡島
2003/04/18	自動車販売業N社	550	有望(70%超)	競合あり 機能重視 価格重視 運用移管 他社移行 回覧板	1584	岡島
2003/04/22	和服チェーンS社	800	有望(70%超)	価格重視 ワークフロー 回覧板	2304	片岡

印刷形式を表示して確認します。

RETURN

CSV出力の選択

データベース: JG03上期営業日報★★【レコード一覧】

対象レコード: 4/4件 | 絞込み なし | 実行 標準に設定 | 一覧レイアウト 営業日報(部会報告用) | 標準に設定 | [CSV入力](#) | [CSV出力](#)

閲覧 作成 変更 参照作成 削除 全選択 選択解除 | 印刷 置換 一括削除 集計 (任意) 実行

選択	訪問日△	顧客名	ID数	商談確度	商談の特徴	商談規模(万円)	担当
<input type="checkbox"/>	2003/04/08	通信機メーカーB社	160	普通(30-70%)	競合あり 機能重視 ネット連携 他社移行	461	片岡
<input type="checkbox"/>	2003/04/16	独立行政法人K研究所	200	内示	競合あり 機能重視	576	岡島
<input type="checkbox"/>	2003/04/18	自動車販売業N社	550	有望(70%超)	競合あり 機能重視 価格重視 運他		
<input type="checkbox"/>	2003/04/22	和服チェーンS社	800	有望(70%超)			

1 / 1 頁へ

ガイドフォルダ・データベースツリー

NEXT

レコードデータはCSV形式のデータとして外部に取り出せます。逆に、CSV形式のデータを入力して、レコードを作ることができます。

二者択一、単一選択、複数選択のデータは、CSVから入力できません。

CSVに出力

Microsoft Excel - Webdb[1].csv

ファイル(F) 編集(E) 表示(V) 挿入(I) 書式(O) ツール(T) データ(D) ウィンドウ(W) ヘルプ(H)

B33 fx


	A	B	C	D	E	F	G	H
1	2003/4/8	通信機メーカーB社	160	普通(30-70%)	競合あり,機能重視,ネット 連携,他社移行	461	片岡	
2	2003/4/16	独立行政法人K研究所	200	内示	競合あり,機能重視	576	岡島	
3	2003/4/18	自動車販売業N社	550	有望(70%超)	競合あり,機能重視,価格重視,運用移管,他社移行,回覧板	1584	岡島	
4	2003/4/22	和服チェーンS社	800	有望(70%超)	価格重視,ワークフロー,回覧板	2304	片岡	
5								
6								
7								
8								
9								
10								
11								
12								
13								
14								
15								
16								
17								
18								
19								
20								
21								
22								
23								
24								
25								
26								
27								
28								

CSVで出力できれば、Excel
などでさらにグラフ化したり、
他のアプリソフトの入力にで
きます。

RETURN

商談分析の開始

ホーム 個人設定

 WebDB

ガイドフォルダ・データベースツリー

ガイドフォルダ・データベース	概要
<ul style="list-style-type: none"> ■ B-IDC <ul style="list-style-type: none"> ■ 本社統括部 ■ 営業部門 <ul style="list-style-type: none"> ■ 拡販支援部 <ul style="list-style-type: none"> JG03 上期営業日報★★ JG02 下期商談一覧★★ JG02 上期商談一覧 JG顧客要望一覧表 JoinGearの大切なお客様 取引先企業一覧 	<p>最新商談報告: その場で作成</p> <p>個別訪問商談分析用</p> <p>個別訪問商談分析用</p> <p>顧客要望と対応予定</p> <p>稼働中の顧客名簿: 利用者限定</p> <p>JoinGearを扱う取引先一覧: 実績のある企業のみ</p>

1 / 1 頁へ

ホーム 個人設定

商談の傾向を見るために、前期商談を分析します。

NEXT

商談レコード一覧

| [ガイドフォルダ・データベースツリーに戻る](#) |

データベース: JG02下期商談一覧★★【レコード一覧】

対象レコード: 30/30件 | 絞込み なし | 実行 | 標準に設定 | 一覧レイアウト 公開HP用 | 標準に設定 | CSV出力

選択	訪問日	顧客名	年商(億円)△	社員数(名)	ID数	商談確度	商談の特徴	集計
<input type="checkbox"/>	2002/12/20	人材派遣業	13	120	990	普通(30-70%)	競合あり 機能重視	B社
<input type="checkbox"/>	2003/02/06	商品取引業)M社	20					S社
<input type="checkbox"/>	2003/03/08	倉庫業)S社	90					A社
<input type="checkbox"/>	2003/02/26	新聞社)N社	110				ネット連携	S社
<input type="checkbox"/>	2003/03/25	自動車関連メーカー)M社	160	240	120	普通(30-70%)	競合あり	D社
<input type="checkbox"/>	2002/10/17	卸業)O社	180	50	100	普通(30-70%)	VPO移行 ワークフロー	M社
<input type="checkbox"/>	2003/02/12	食品卸業)Z社	180	400	100	受注	VPO移行	S社
<input type="checkbox"/>	2003/01/30	鉄鋼メーカー)M社	180	140	140	普通(30-70%)	機能重視 勉強	
<input type="checkbox"/>	2003/01/11	自動車販売業)S社	230	550	550	普通(30-70%)	競合あり 運用移管	
<input type="checkbox"/>	2003/03/11	建設業)N社	230	630				
<input type="checkbox"/>	2003/03/17	建設業)S社	300	400				
<input type="checkbox"/>	2002/10/08	不動産販売業)O社	320	210				
<input type="checkbox"/>	2002/10/15	通信機器販売)M社	340	900	1000	受注	VPO移行	
<input type="checkbox"/>	2003/01/09	商社)T社	390	280	200	延期	ネット連携 VPO移行	

NEXT

各項目のヘッダーをクリックすると、昇順、降順に並び替えてくれます。

商談件数分析(月毎)
 商談件数分析(パートナ毎)
 商談件数分析(月毎・パートナ毎)
 商談件数分析(ID数分布)
 商談件数分析(商談確度分布)
 商談件数分析(商談額分布)
 商談件数分析(年商分布)
 商談件数分析(社員数分布)
 商談件数分析(パートナ毎・商談額)
 (任意)

集計方法は、管理者権限で事前に設定します。

下期の商談一覧を表示します。(年商順)

商談件数の分析

| 戻る |

商談件数分析(パートナー毎)		
担当区分	パートナー	レコード数
パートナー	A社	1
	B社	2
	D社	3
	F社	1
	M社	3
	S社	6
	T社	2
営業		18
		12
		12
		30

| 戻る |

小計区分
(集計の単位)

集計方法

- 合計値
- 平均値
- 最小値
- 最大値
- レコード数=件数

事前に設定しておいた集計方法で、商談を分析します。



WebDBの選択

FUJI KADEN

- ログインユーザー名 -
管理者 さん

【ログアウト】
【開く】【閉じる】
【メニューの再読み込み】

TOP TOP

Webメーラ

スケジュール

施設予約

回覧板

ワークフロー

ワークフローPro

MailService

利用者管理

発言検索

アドレス帳検索

携帯電話設定

WebDB

設定メニュー

さくせす広場

FUJI KADEN

らJoinGearの新しい版に代

管理者の立場に
切り替えです。

通達

労働協約書(第12版)	2003/08/06 06:00
F規格ライブラリ(第4版)	2003/08/06 06:00

More...

新着メール

新着メールはありません。

Webメーラ

週間スケジュール

18(土)先勝	19(日)友引	20(月)先負	21(火)仏滅	22(水)大安	23(木)赤口	24(金)先勝
		08:00-09:00 社内 早朝会議 東京支社	09:30-11:00 社内 定例課会 本社	09:00-09:30 社内 グループ会議 東京支社		

NEXT

管理・保守の選択

WebDB

ガイドフォルダ・データベースツリー

ガイドフォルダ・データベース

概要

B-IDC

- 本社統括部
 - 人事部
 - 総務部
- 営業部門
 - 拡販支援部
 - JG03 上期営業日報★★
 - JG02 下期商談一覧★★
 - JG02 上期商談一覧
 - JG顧客要望一覧表
 - JoinGearの大切なお客様
 - 取引先企業一覧
 - 営業本部
 - 経費予算申請(四半期)
 - 販売店売上実績(日報)

最新商談報告書作成

個別訪問商談分析用

個別訪問商談分析用

顧客要望と対応予定

稼働中の顧客名簿:利用者限定

JoinGearを扱う取引先一覧:実績のある企業のみ

各営業部・販売店から四半期の経費予算を申請

毎日の売上実績を報告

1 / 1 頁へ

管理・保守

NEXT

新しいデータベースを作るため、「管理・保守」のメニューに入ります。


データベース管理の選択

| [ガイドフォルダ・データベースツリーに戻る](#) |

管理・保守メニュー

ガイドフォルダ・データベース管理	ガイドフォルダ・データベース、その他の関連情報を編集する。	<input type="button" value="変更"/>
入出力設定	WebDBの入出力設定の指定、確認を行う。	<input type="button" value="変更"/>
利用者情報の確認	利用者情報の確認	
	管理者の設定	

| [ガイドフォルダ・データベースツリーに戻る](#) |



データベースを作るには、
「ガイドフォルダ・データ
ベース管理」を選択します。

データベースを作成

[管理・保守メニューへ戻る](#)

ガイドフォルダ・データベース管理

ディスク使用量

ディスク使用状況: 契約ディスク容量:50MB
使用量:0MB

上へ 下へ | ガイドフォルダ 作成 変更 削除 | データベース 作成 変更 参照作成 削除 *関連情報の設定*

選択	ガイドフォルダ・データベース	概要
<input type="radio"/>	フォルダ B-IDC	
<input type="radio"/>	本社統括部	
<input type="radio"/>	人事部	
<input checked="" type="radio"/>	総務部	
<input type="radio"/>	営業部門	
<input type="radio"/>	拡販支援部	
<input type="radio"/>	JG03 上期営業日報★★	
<input type="radio"/>	JG02 下期商談一覧★★	
<input type="radio"/>	JG02 上期商談一覧	
<input type="radio"/>	JG顧客要望一覧表	顧客要望と対応予定
<input type="radio"/>	JoinGearの大切なお客様	稼働中の顧客名簿:利用者限定
<input type="radio"/>	取引先企業一覧	JoinGearを扱う取引先一覧:実績のある企業のみ
<input type="radio"/>	営業本部	
<input type="radio"/>	経費予算申請(四半期)	各営業部・販売店から四半期の経費予算を申請
<input type="radio"/>	販売店売上実績(日報)	毎日の売上実績を報告

総務部に頼まれ、社員全員で使える「訪問予定管理表」を作っていきます。

1 / 1 頁へ

データベースの基本設定

| 戻る |

データベースの作成 - 基本設定(1/2)

次へ

場所	B-IDC > 本社統括部 > 総務部
データベース名	訪問予定管理表
概要	業務の効率化のため、全員で使える管理表を作成

閲覧権限

すべてのユーザが閲覧可能とする
 閲覧可能なグループ/ユーザを指定する

グループ一覧	ユーザー一覧

閲覧・編集権限

すべてのユーザが編集可能とする
 編集可能なグループ/ユーザを指定する

グループ一覧	ユーザー一覧

変更

次へ

今回は社員全員で
使うものですから、
アクセス権限は限
定しません。

誰が使えるか、データ
ベースのアクセス権限
を設定します。

NEXT

フィールドの定義 1

| 戻る |

データベースの作成 - フィールド定義 (2/2)

前へ 登録

選択	No.	上段:フィールド名 下段:コメント	属性	属性詳細	必須	アクセス権限
<input type="radio"/>	1	フィールド名 訪問日時 コメント	日付時刻			
<input type="radio"/>	2	フィールド名 会社名 コメント	文字列入力(単一行)	最大入力長		
<input type="radio"/>	3	フィールド名 コメント		最大入力長 20		
<input type="radio"/>	4	フィールド名 コメント		最大入力長 20 (半角文字数)	<input checked="" type="checkbox"/>	-
<input type="radio"/>	5	フィールド名 コメント		最大入力長 20 (半角文字数)	<input checked="" type="checkbox"/>	-
<input type="radio"/>	6	フィールド名 コメント		最大入力長 12 (半角文字)	<input checked="" type="checkbox"/>	-
<input type="radio"/>	7	フィールド名 コメント			<input type="checkbox"/>	-

フィールドの属性は種々可能。

- 文字列 (1行、複数行)
- 数値 (上限、下限)
- URL (アドレス)
- 添付資料 (ファイル)
- 選択 (どちらか、どれか、任意)
- 日付 (月日、時分、月日 + 時分)

フィールドを、定義していきます。

NEXT

選択肢編集

上へ 下へ フィールド追加 フィールド削除 アクセス権限設定

前へ 登録

| 戻る |

選択肢の編集

選択肢編集

登録 リセット

お茶の手配
アイ스티ーの手配
ホットコーヒーの手配
アイスコーヒーの手配
タクシーの手配

上へ
下へ

記念品の手配

追加 変更 削除

登録 リセット

戻る

戻る

選択肢が必要な場合(単一
選択、複数選択)は、ここで
設定します。

NEXT

フィールドの定義 2

データベースの変更 - フィールド定義 (2/2)

前へ 登録

選択	No.	上段:フィールド名 下段:コメント	属性	属性詳細	必須	アクセス権限
<input type="radio"/>	1	フィールド名 訪問日時 コメント	日付時刻	-	<input checked="" type="checkbox"/>	-
<input type="radio"/>	2	フィールド名 会社名 コメント	文字列入力(単一行)	最大入力長 20 (半角文字数)	<input type="checkbox"/>	-
<input type="radio"/>	3	フィールド名 お客様名 コメント	文字列入力(単一行)	最大入力長 20 (半角文字数)	<input type="checkbox"/>	-
<input type="radio"/>	4	フィールド名 訪問先 コメント	文字列入力(単一行)	最大入力長 20 (半角文字数)	<input checked="" type="checkbox"/>	-
<input type="radio"/>	5	フィールド名 担当者 コメント	文字列入力(単一行)	最大入力長 20 (半角文字数)	<input checked="" type="checkbox"/>	-
<input type="radio"/>	6	フィールド名 電話 コメント	文字列入力(単一行)	最大入力長 12 (半角文字数)	<input checked="" type="checkbox"/>	-
<input type="radio"/>	7	フィールド名 依頼事項 コメント	複数選択	選択肢編集	<input type="checkbox"/>	-
<input type="radio"/>	8	フィールド名 費用負担元コード コメント 部コードを記入	数値入力	下限 1 上限 345 小数点以下の桁数 0	<input type="checkbox"/>	-
<input type="radio"/>	9	フィールド名 実績記入 コメント 総務課受付が実績を入力	単一選択	選択肢編集	<input checked="" type="checkbox"/>	設定あり

実績記入欄は、総務課で入力するので、アクセス権限を設定します。

アクセス権限の設定ができました。

NEXT

上へ 下へ フィールド追加 フィールド削除 アクセス権限設定

フィールドのアクセス権

フィールドアクセス権限設定

設定

フィールド名

実績記入

アクセス権限

閲覧権限

すべてのユーザが閲覧可能とする

閲覧可能なグループ/ユーザを指定する

グループ一覧

総務部

変更

閲覧・編集権限

すべてのユーザが編集可能とする

編集可能なグループ/ユーザを指定する

グループ一覧	ユーザー一覧
総務部	

変更

フィールド単位で、アクセス権限を設定できます。

NEXT

設定

戻る

データベースの完成

[管理・保守メニューへ戻る](#)

ガイドフォルダ・データベース管理

ディスク使用量

ディスク使用状況: 契約ディスク容量:50MB
使用量:0MB

上へ 下へ | ガイドフォルダ 作成 変更 削除 | データベース 作成 変更 参照作成 削除 *関連情報の設定*

選択	ガイドフォルダ・データベース	概要
<input checked="" type="radio"/>	■ B-IDC	
<input type="radio"/>	● 訪問予定管理表	受付け業務の効率化のため、全員で使える管理表を作成
<input type="radio"/>	● 本社統括部	
<input type="radio"/>	● 人事部	
<input type="radio"/>	● 総務部	
<input type="radio"/>	● 営業部門	
<input type="radio"/>	● 拡販支援部	
<input type="radio"/>	● JG03上期営業日報★★	
<input type="radio"/>	● JG02下期商談一覧★★	
<input type="radio"/>	● JG02上期商談一覧	
<input type="radio"/>	● JG顧客要望一覧表	
<input type="radio"/>	● JoinGearの大切なお客様	稼働中の顧客名簿:利用者限定
<input type="radio"/>	● 取引先企業一覧	JoinGearを扱う取引先一覧:実績のある企業のみ
<input type="radio"/>	● 営業本部	
<input type="radio"/>	● 経費予算申請(四半期)	各営業部・販売店から四半期の経費予算を申請
<input type="radio"/>	● 販売店売上実績(日報)	毎日の売上実績を報告

「訪問予定管理表」が完成しました。
総務課に切替えて、早速訪問データを入れてみます。

RETURN

総務課に切り替え

FUJI KADEN

- ログインユーザー名 -
田中美香さん

【ログアウト】
【開く】【閉じる】
【メニューの再読み込み】

TOP

Webメール

WebDB

スケジュール

施設予約

回覧板

ワークフロー

ワークフローPro

MailService

利用者管理

発言検索

アドレス帳検索

携帯電話設定

設定メニュー

NEXT

さくせす広場

FUJI KADEN

全社員にお知らせ

WebDBという新機能を使ってみたい人は、各課の管理者に相談願います。

受付業務を担当する
総務課員の立場です。

通達

労働協約書

新着メール

新着メールはありません。

Webメール

週間スケジュール

18(土)先勝	19(日)友引	20(月)先負	21(火)仏滅	22(水)大安	23(木)赤口	24(金)先勝

新着情報

名前	種類	場所	更新日時	未読
お知らせ掲示板	掲示板	掲示板	2003/08/07 14:13	9/9

データベースの選択

The screenshot shows a web application interface for 'WebDB'. At the top, there are navigation links for 'ホーム' (Home) and '個人設定' (Personal Settings). Below the header, there is a 'WebDB' logo and a 'ガイドフォルダ・データベースツリー' (Guide Folder Database Tree) section. A tree view on the left shows folders: 'B-IDC', '本社統括部' (Main Company General Department), and '総務部' (General Affairs Department). Under 'B-IDC', there is a sub-entry '訪問予定管理表' (Visit Schedule Management Table). A blue arrow labeled 'NEXT' points to this entry. Below the tree, there is a table with two columns: 'ガイドフォルダ・データベース' and '概要' (Summary). The table contains one row for the '訪問予定管理表' with the summary text: '受付け業務の効率化のため、全員で使える管理表を作成' (Created a management table that can be used by everyone to improve the efficiency of reception business). At the bottom of the interface, there are navigation controls including arrows and a page number '1 / 1 頁へ' (1 / 1 page).

ガイドフォルダ・データベース	概要
訪問予定管理表	受付け業務の効率化のため、全員で使える管理表を作成

自分が利用できる(=アクセス権限のある)データベースだけが出てきます。

データの作成開始

| [ガイドフォルダ・データベースツリーに戻る](#) |

データベース: 計... 管理表【レコード一覧】

対象レコード: 07 絞り込み なし 実行 標準に設定 | 一覧レイアウト すべて 標準に設定 | [CSV入力](#) [CSV出力](#)

閲覧 作成 変更 参照作成 削除 全選択 選択解除 | 印刷 置換 一括削除 集計 (任意) 実行

選択	訪問日時△	会社名	お客様名	訪問先	担当者	電話	依頼事項	費用負担元コード	実績記入
対象レコードがありません。									

1 / 1 頁へ

| [ガイドフォルダ・データベースツリーに戻る](#) |

いよいよデータを入れていきます。「作成」ボタンを使います。

データの入力画面

|戻る|

データベース 予定管理表【レコード編集】

フォームレコーダ すべて 標準に設定

登録

訪問日時 *	2003年 11月 4日 9時 40分 0秒
会社名	E出版社
お客様名 *	岡村記者
訪問先 *	開発企画部
担当者 *	板橋プロジェクト課長
電話 *	7030-3110
依頼事項	<input type="checkbox"/> お茶の手配 <input checked="" type="checkbox"/> アイスティーの手配 <input type="checkbox"/> ホットコーヒーの手配 <input type="checkbox"/> アイスコーヒーの手配 <input checked="" type="checkbox"/> タクシーの手配 <input checked="" type="checkbox"/> 記念品の手配
費用負担元 *	176 部コードを記入
実績記入 *	予定 総務課受付けが実績を入力

登録

「*」のある項目は、必須入力と設定したもの

事前に作ったフォーム(ひな形)がでてきますので、データを入れていきます。

|戻る|

データ入力の完了

| [ガイドフォルダ・データベースツリーに戻る](#) |

データベース: 訪問予定管理表【レコード一覧】

対象レコード: 5/6件 | 絞り込み 実行 標準に設定 | 一覧レイアウト 標準に設定 | [CSV入力](#) [CSV出力](#)

選択	訪問日時△	会社名	お客様名	訪問先	担当者	電話	依頼事項	費用負担元コード	実績記入
<input type="checkbox"/>	2003/11/04 09:20:38	派遣会社T社	鈴木様	人事課	佐藤	7030-3145	お茶の手配 記念品の手配	164	予定
<input type="checkbox"/>	2003/11/04 09:26:53	パートナーA社	山本様	営業推進課	棚倉	7030-3770	お茶の手配	234	予定
<input type="checkbox"/>	2003/11/04 09:30:22	C文具店	高橋様	総務課	佐野	7030-3045			予定
<input type="checkbox"/>	2003/11/04 09:30:56	Dソフト会社	田中社長	第3開発部	鈴野部長	7030-3000	ホットコーヒーの手配	231	予定
<input type="checkbox"/>	2003/11/04 09:40:26	E出版社	岡村記者	開発企画部	板橋プロジェクト課長	7030-3110	アイ스티ーの手配 タクシーの手配 記念品の手配	176	予定


/ 1頁へ

| [ガイドフォルダ・データベースツリーに戻る](#) |

データ入力が完了しました。
随分と受付け業務が効率
化されそうです。



一般社員に切替え



さくせす広場
FUJI KADEN

全社員にお知らせ

9月末からJoinGearの新しい版に代わっています。分かりましたか？

こんどは、実際に訪問
予定データを入れる一
般社員の立場です。

FUJI KADEN

- ログインユーザー名 -
岡島孝志 さん

【ログアウト】
【開く】【閉じる】
【メニューの再読み込み】

TOP

WebDB

Webメール

スケジュール

施設予約

回覧板

ワークフロー

ワークフロー Pro

MailService

利用者管理

発言検索

アドレス帳検索

携帯電話設定

設定メニュー

通達

労働協約書(第12版)

新着メール

新着メールはありません

週間スケジュール

18(土)先勝	19(日)友引	20(月)先負	21(火)仏滅	22(水)大安	23(木)赤口	24(金)先勝

新着情報

名前	種類	場所	更新日時	未読
お知らせ掲示板	掲示板	掲示板	2003/08/07 14:13	9/9

データベースの選択

ホーム 個人設定

WebDB

ガイドフォルダ・データベースツリー

ガイドフォルダ・データベース	概要
B-IDC	
訪問予定管理表	受付け業務の効率化のため、全員で使える管理表を作成
本社統括部	
営業部門	
拡販支援部	
JG03 上期営業日報★★	その場で作成
JG02 下期商談一覧★★	分析用
JG02 上期商談一覧	訪問商談分析用
JG顧客要望一覧表	顧客要望と対応予定
JoinGearの大切なお客様	稼働中の顧客名簿: 利用者限定
取引先企業一覧	JoinGearを扱う取引先一覧: 実績のある企業のみ

1 / 1 頁へ

ホーム 個人設定

「訪問予定管理表」を選択します。

NEXT

訪問予定の書込み

| [ガイドフォルダ・データベースツリーに戻る](#) |

データベース: 訪問予定管理表【レコード一覧】

対象レコード: 6/6件 | 絞り込み | 実行 | 標準に設定 | 一覧レイアウト | 標準に設定 | [CSV入力](#) | [CSV出力](#)

選択	訪問日時△	会社名	お客様名	訪問先	担当者	電話	依頼事項	費用負担元コード
<input type="checkbox"/>	2003/11/04 09:20:38	派遣会社T社	鈴木様	人事課	佐藤	7030-3145	お茶の手配 記念品の手配	164
<input type="checkbox"/>	2003/11/04 09:26:53	パートナーA社	山本様	営業推進課	棚倉	7030-3770	お茶の手配	234
<input type="checkbox"/>	2003/11/04 09:30:22	C文具店	高橋様	総務課	佐野	7030-3045		
<input type="checkbox"/>	2003/11/04 09:30:56	Dソフト会社	田中社長	第3開発部	鈴野部長	7030-3000	ホットコーヒーの手配	231
<input type="checkbox"/>	2003/11/04 09:40:25	E出版社	岡村記者	開発企画部	板橋プロジェクト課長	7030-3110	アイ스티ーの手配 タフシーの手配 記念品の手配	176
<input type="checkbox"/>	2003/11/05 14:00:00	F独立行政法人	真田様	ショールーム	松本	7030-3164	アイ스티ーの手配 記念品の手配	198

1/1頁へ

| [ガイドフォルダ・データベースツリーに戻る](#) |

早速、訪問予定を
ひとつ書き込んで
みました。

総務部だけが利用(ア
クセス)できる「実績記入」
の欄は、見えていない。

RETURN

WebDB管理者の仕事

FUJI KADEN
 - ログインユーザー名 -
 岡島孝志 さん

【ログアウト】
 【開く】【閉じる】
 【メニューの再読み込み】

TOP
 WebDB
 Webメール
 スケジュール
 施設予約
 回覧板
 ワークフロー
 ワークフローPro
 MailService
 利用者管理
 発言検索
 アドレス帳検索
 携帯電話設定
 設定メニュー

さくせす広場
 FUJI KADEN

WebDBという新機能が

WebDB管理者の担当
 する仕事を確認します。

通達

労働協約書(第12版)

More...

新着メール

新着メールはありません。

Webメール

週間スケジュール

15(水)仏滅	16(木)大安	17(金)赤口	18(土)先勝	19(日)友引	20(月)先負	21(火)仏滅

新着情報

名前	種類	場所	更新日時	未読
お知らせ掲示板	掲示板	掲示板	2003/08/07 14:13	9/9

管理・保守メニュー

| [ガイドフォルダ・データベースツリーに戻る](#) |

管理・保守メニュー	
ガイドフォルダ・データベース管理	ガイドフォルダ・データベース、その他の関連情報を編集する。 <input type="button" value="変更"/>
入出力設定	WebDBの入出力設定の指定、確認を行う。 <input type="button" value="変更"/>
利用者情報の確認	利用者情報の確認 管理者の設定

| [ガイドフォルダ・データベースツリーに戻る](#) |

管理者の大きな仕事は、データベースの設定です。

- 1) [ガイドフォルダや、データベースの設定](#)
- 2) [URLリンクの表示形式を選択\(入出力設定\)](#)
- 3) [WebDBの利用者確認と、管理者の変更](#)

データベースの選択

| [管理・保守メニューへ戻る](#) |

ガイドフォルダ・データベース管理

ディスク使用量

ディスク使用状況: 契約ディスク容量: 50MB
使用量: 0MB

上へ 下へ | ガイドフォルダ 作成 変更 削除 | データベース 作成 変更 参照作成 削除

選択 ガイドフォルダ データベース 概要

関連情報の設定

フォームレイアウト管理
一覧レイアウト管理
絞込み管理
集計管理

NEXT

データベースの中から、ひとつ指定して、各種設定を選びます。

<input type="radio"/>	フォルダ B-IDC	
<input checked="" type="radio"/>	訪問予定管理表	訪問業務
<input type="radio"/>	本社統括部	
<input type="radio"/>	人事部	
<input type="radio"/>	総務部	
<input type="radio"/>	営業部門	
<input type="radio"/>	拡販支援部	
<input type="radio"/>	JG03上期営業日報★★	最新商談報告: その場で作成
<input type="radio"/>	JG02下期商談一覧★★	個別訪問商談分析用
<input type="radio"/>	JG02上期商談一覧	個別訪問商談分析用
<input type="radio"/>	JG顧客要望一覧表	顧客要望と対応予定
<input type="radio"/>	JoinGearの大切なお客様	稼働中の顧客名簿: 利用者限定
<input type="radio"/>	取引先企業一覧	JoinGearを扱う取引先一覧: 実績のある企業のみ
<input type="radio"/>	営業本部	
<input type="radio"/>	経費予算申請(四半期)	各営業部・販売店から四半期の経費予算を申請

フォーム編集 1

訪問予定管理表：フォームレイアウト編集(1/2)

次へ

フォームレイアウト名	訪問予定管理表(10月度)
概要	事務所移転のため、10月は依頼事項を受けられま

閲覧・編集フィールド

- 訪問日時
- 会社名
- お客様名
- 訪問先
- 担当者

非対象フィールド

- 依頼事項
- 費用負担元コード

上へ 下へ

次へ

NEXT

既存のフォームレイアウトを編集します。

10月だけ臨時に、管理票の様式を一部非表示に変更

フォーム編集 2

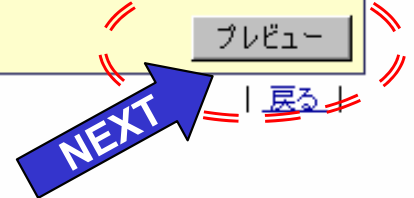
| 戻る |

訪問予定管理表：フォームレイアウト編集(2/2)

前へ 登録 プレビュー

フィールド名	属性	前のフィールドと並べて表示	ソート	固有設定	閲覧画面での表示
訪問日時	日付時刻	-	<input checked="" type="radio"/> 昇順 <input type="radio"/> 降順	-	<input checked="" type="radio"/> する <input type="radio"/> しない
会社名	文字列入力(単一行)	<input type="radio"/> する <input checked="" type="radio"/> しない	<input type="radio"/> 昇順 <input type="radio"/> 降順	入力欄横幅 <input type="text" value="50"/> (半角文字数)	<input checked="" type="radio"/> する <input type="radio"/> しない
お客様名	文字列入力(単一行)	<input type="radio"/> する <input checked="" type="radio"/> しない	<input type="radio"/> 昇順 <input type="radio"/> 降順	入力欄横幅 <input type="text" value="50"/> (半角文字数)	<input checked="" type="radio"/> する <input type="radio"/> しない
訪問先	文字列入力(単一行)	<input type="radio"/> する <input checked="" type="radio"/> しない	<input type="radio"/> 昇順 <input type="radio"/> 降順	入力欄横幅 <input type="text" value="50"/> (半角文字数)	<input checked="" type="radio"/> する <input type="radio"/> しない
担当者	文字列入力(単一行)	<input type="radio"/> する <input checked="" type="radio"/> しない	<input type="radio"/> 昇順 <input type="radio"/> 降順	入力欄横幅 <input type="text" value="50"/> (半角文字数)	<input checked="" type="radio"/> する <input type="radio"/> しない
電話	文字列入力(単一行)	<input type="radio"/> する <input checked="" type="radio"/> しない	<input type="radio"/> 昇順 <input type="radio"/> 降順	入力欄横幅 <input type="text" value="50"/> (半角文字数)	<input checked="" type="radio"/> する <input type="radio"/> しない
実績記入	単一選択	<input type="radio"/> する <input checked="" type="radio"/> しない	<input type="radio"/> 昇順 <input type="radio"/> 降順	-	<input checked="" type="radio"/> する <input type="radio"/> しない

前へ 登録 プレビュー



| 戻る |

フォームの表示形式そのものは変更しませんが、プレビューを確認します。

完成フォームを確認

[戻る](#)

プレビュー表示中です。編集はできません。

データベース: 訪問予定管理表【レコード編集】

フォームレイアウト

訪問日時 *	2003年 <input type="button" value="▼"/> 10月 <input type="button" value="▼"/> 20日 <input type="button" value="▼"/> 14時 <input type="button" value="▼"/> 39分 <input type="button" value="▼"/> 48秒 <input type="button" value="▼"/>
会社名	<input type="text"/>
お客様名 *	<input type="text"/>
訪問先 *	<input type="text"/>
担当者 *	<input type="text"/>
電話 *	<input type="text"/>
実績記入 *	<input type="button" value="予定"/> <input type="button" value="▼"/> 総務課受けが実績を入力

プレビュー表示中です。編集はできません。

完成したフォームを「プレビュー」で確認して、登録します。

[戻る](#)

一覧レイアウト編集

| 戻る |

訪問予定管理表：一覧レイアウト編集(1/2)

次へ

一覧レイアウト名	訪問予定票(10月用)
概要	顧客来訪時に対応担当者に渡し、実績記入をして
表示形式	<input type="radio"/> 一覧形式 <input checked="" type="radio"/> フォーム形式(フォームレイアウトを使用)

表示フィールド	非表示フィールド
訪問日時 会社名 お客様名 訪問先 担当者	費用負担元コード 実績記入

上へ 下へ

次へ

今回は、一覧レイアウトの編集です。
既存の一覧レイアウトを変更して、訪問時に使う紙の帳票を作ります。

一覧レイアウト結果

[| ガイドフォルダ・データベースツリーに戻る |](#)

データベース: 訪問予定管理表【レコード一覧】


対象レコード: 6/6件 | 絞り込み 実行 | 一覧レイアウト | [CSV入力](#) [CSV出力](#)

<input type="checkbox"/> 選択	訪問日時 2003/11/04 09:20:00	<input type="checkbox"/> 選択	訪問日時 2003/11/04 09:20:00
会社名 パートナA社	会社名 派遣会社T社	会社名 派遣会社T社	会社名 派遣会社T社
お客様名 山本様	お客様名 鈴木様	お客様名 鈴木様	お客様名 鈴木様
訪問先 営業推進課	訪問先 人事課	訪問先 人事課	訪問先 人事課
担当者 棚倉	担当者 佐藤	担当者 佐藤	担当者 佐藤
電話 7030-3770	電話 7030-3145	電話 7030-3145	電話 7030-3145
実績記入 予定	実績記入 予定	実績記入 予定	実績記入 予定

<input type="checkbox"/> 選択	訪問日時 2003/11/04 09:30:00	<input type="checkbox"/> 選択	訪問日時 2003/11/04 09:30:00
会社名 C文具店	会社名 Dソフト会社	会社名 Dソフト会社	会社名 Dソフト会社
お客様名 高橋様	お客様名 田中社長	お客様名 田中社長	お客様名 田中社長
訪問先 総務課	訪問先 第3開発部	訪問先 第3開発部	訪問先 第3開発部
担当者 佐野	担当者 榎野部長	担当者 榎野部長	担当者 榎野部長
電話 7030-3047	電話 7030-3000	電話 7030-3000	電話 7030-3000
実績記入 予定	実績記入 予定	実績記入 予定	実績記入 予定

<input type="checkbox"/> 選択	訪問日時 2003/11/04 09:40:00	<input type="checkbox"/> 選択	訪問日時 2003/11/05 14:00:00
会社名 E出版社	会社名 F独立行政法人	会社名 F独立行政法人	会社名 F独立行政法人
お客様名 岡村記者	お客様名 真田様	お客様名 真田様	お客様名 真田様
訪問先 開発企画部	訪問先 ショールーム	訪問先 ショールーム	訪問先 ショールーム
担当者 板橋プロジェクト課長	担当者 松本	担当者 松本	担当者 松本
電話 7030-3110	電話 7030-3164	電話 7030-3164	電話 7030-3164
実績記入 予定	実績記入	実績記入	実績記入

完成した訪問予定票です。
一枚ずつ切り離して使う
帳票形式です。



RETURN

絞込み編集

| 戻る |

NEXT →

訪問予定管理表：絞込み編集

登録

絞込み名	訪問予定管理表(お茶の手配分)
概要	お茶の手配分を選択

検索方法: 以下のすべての条件を満たす

対象フィールド	依頼事項
文字列	お茶の手配
条件	含む

条件追加

登録

| 戻る |

「お茶の手配」がある
レコードだけに絞込み

次に、絞込み編集です。
絞込みの条件を追加し
て、必要なレコードを選
択できます。

絞込み編集結果

[| ガイドフォルダ・データベースツリーに戻る |](#)

データベース: 訪問予定管理表【レコード一覧】

対象レコード: 2/6件 | 絞込み 実行 標準に設定 | 一覧レイアウト 標準に設定 | [CSV入力](#) [CSV出力](#)

選択	訪問日時△	会社名	お客様名	訪問先	担当者	電話	依頼事項	費用負担元コード
<input type="checkbox"/>	2003/11/04 09:20:00	パートナーA社	山本様	営業推進課	棚倉	7030-3770	お茶の手配	234
<input type="checkbox"/>	2003/11/04 09:20:00	派遣会社T社	鈴木様	人事課	佐藤	7030-3145	お茶の手配 記念品の手配	164

1 / 1 頁へ

[| ガイドフォルダ・データベースツリーに戻る |](#)

「依頼事項」に「お茶の手配」があるものだけが、リストアップされています。



集計編集

戻る

JG02下期商談一覧★★：集計編集

登録

集計名 商談件数分析(パートナー毎)

概要

集計方法 レコード数

集計フィールド 訪問日

小計フィールド1 担当区分

小計フィールド2 パートナ

小計フィールド3 なし

集計方法

- 合計値
- 平均値
- 最小値
- 最大値
- レコード数=件数

小計区分 (集計の単位)

集計結果

商談件数分析(パートナー毎)

担当区分	パートナー	レコード数
パートナー	A社	3
	B社	1
	D社	3
	F社	6
	M社	2
	S社	18
	T社	12
営業		12
		30

集計方法と、集計の単位を指定できます。

情報共有の歯車:ジョインギア

JoinGear
JoinGear
JoinGear